




















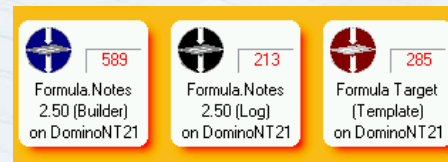
## Formula(r).Notes 3.00


Das innovativste Framework für die Umsetzung  
von Prozessen für den  
Lotus Notes & Browser-Client

-  Sie wollen Missverständnisse zwischen Fachbereich und Programmierer vermeiden ?
-  Sie wollen alle Entwicklungs-Schritte (Versionen) dokumentieren ?
-  Ihre Anwendung soll vom Notes-Client und vom Browser aus identisch aussehen ?
-  Sie wollen aus bestehenden MS-Word-Formularen Notesdatenbanken machen ?
-  Sie wollen standardisierten Code einsetzen ?
-  Sie wollen Entwicklungs-Zeiten drastisch reduzieren ?
-  Das Layout Ihrer Anwendungen soll einheitlich werden ?
-  Sie wollen Ihre Fachbereiche / Kunden besser einbinden ?

-  Zentrale Definition von Layout-Vorgaben (Farben, Schriften, CSS)
-  Erstellung eines Web-Frontends für bestehende Notes-Anwendungen
-  Erstellung von Formularen, Teilmasken, Ansichten, Felder und Aktionen ohne Programmierung
-  Verwendung von fertigen Modulen wie:
  - Mehrsprachigkeit
  - Eingebundene Workflow-Engine
  - Dynamische Schnittstellen auf LN, SQL, SAP...
-  Automatische Versionierung (je)des Codes (Roll-Back jederzeit möglich)
-  Automatische Programmierung des Web-Frontends
-  Möglichkeit der Erweiterung durch eigenen Code (z. B. Agenten)
-  Mehrsprachig

-  Formula(r).Notes besteht aus 3 Datenbanken:
- Builder-DB: Hier werden Formulare und Prozesse definiert
  - Log-DB: Hier werden alle (Zwischen)Stände Ihrer Formulare / Prozesse gespeichert
  - Target-DB: Sie können beliebig viele Ziel-Datenbanken erstellen und in jeder bis zu 3 verschiedene Formulare / Prozesse abbilden



-  Formula(r).Notes generiert im Hintergrund validen Quell-Code und spielt diesen beim Deployment als neue Masken / Ansichten / Teilmasken in die Zieldatenbank ein (Anwender benötigen Designer-Zugriff aber keinen Designer-Client).